

# 使用the FIT 化验包

(粪便免疫化验)

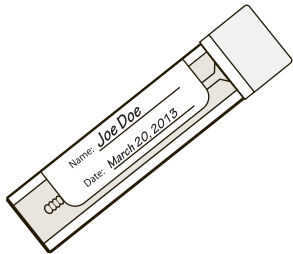
采集说明

无需饮食限制或准备

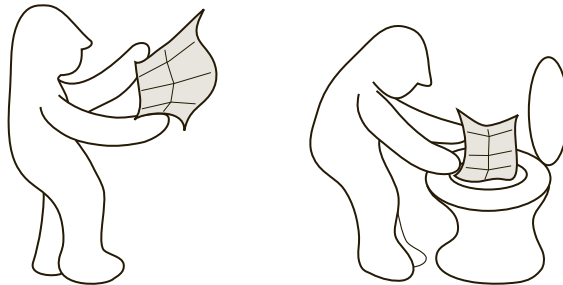
当您准备好的时候...

请在7天内送回采集好的样本。

将样本带到化验室时，  
请一并带上化验申请单。



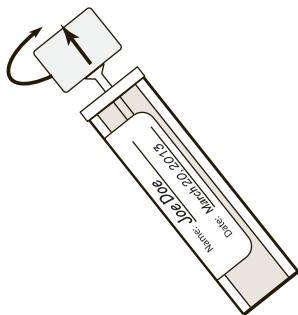
1. 确保瓶子上有您的名字
2. 在瓶子上注明日期




3. 将棉纸展开，并置于便池的水面上  
(请参阅背面的说明了解其他方法)




4. 将大便解在采样纸  
(即棉纸)上



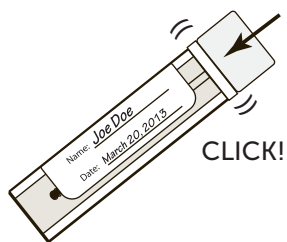
5. 旋转并上提以打开瓶盖



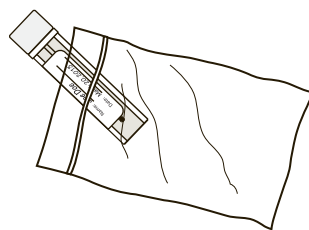
6. 将竹签蘸取粪便以采集样本，仅使竹签的沟槽部分被粪便覆盖




7. 只需少量粪便即可。确保竹签一端只有沟槽的部分被覆盖即可。



8. 将采样棒插回瓶内，并扣紧瓶盖。切勿再次打开瓶子。冲马桶，洗手。



9. 仅将采集瓶塞进自封袋中。切勿将任何其他物品置于自封袋内。如果袋子外部有口袋，请将您的化验申请单放在那里，以确保它与样本不会分开。



10. 仅将采集瓶塞进自封袋中。切勿将任何其他物品置于自封袋内。如果袋子外部有口袋，请将您的化验申请单放在那里，以确保它与样本不会分开。

以下情况下结果可能无效：

- 采集粪便过多
- 粪便接触了马桶中的水或尿液
- 样本冻结或变热
- 7天后才送回样本

# 有关化验包的常见问题解答

我应该采集多少粪便？

只需少量粪便即可。只需确保竹签一端仅沟槽部分被覆盖即可。如果采集的粪便过多，您的化验结果将无效，化验必须重做。

如果粪便在便池中接触到尿液或水，我应该怎么办？

样本将会受到污染。请到化验室索取新的化验包。小提示：先解小便，放水冲便池，然后再将棉纸置于便池的水面上。

其他采集方法 / 我怎样才能确保粪便样本不接触到水？

将化验包中提供的棉纸置于便池的水面上。您也可以放置多层厕纸在水面上以便采集粪便。除了化验包中提供的棉纸之外，您可以使用其他厕纸，也可以只用化验包中提供的棉纸。您还可以用一个干净的一次性容器（如纸盘）采集您的粪便。

样本采集纸/棉纸对下水道和化粪池系统是否安全？

采集纸/棉纸是可生物降解的，不会危害化粪池系统。

在做这项化验之前，我是否需要改变饮食或停药？

不需要。做这项化验无需饮食限制或服药改变。

有没有我不应该使用化验包的情形？

如果您有结肠癌的症状（包括便血），您则不应该使用这个化验包。请与您的医护人员谈谈您的症状。如果您是由于痔疮而便血、目前正在行经期或小便中带血，您应该等血止三天后再做此项化验。

我可以从很软和很硬的粪便中采集样本吗？

可以从很软和很硬的粪便中采集样本。如果软便与病毒（如食物中毒）有关，请等到您感觉舒服一些后再采集样本。对于较硬的粪便，使用干净的一次性容器可能更便于您的样本采集。

用于化验的样本采集可以通过加拿大邮政寄回吗？

不可以。化验包必须送回化验室。对于完整的化验是有特定的处理要求的。

未用过的化验包会过期吗？

您的采集容器上会注有有效日期。请务必在化验包过期之前完成化验。化验包一旦使用，则必须在7天之内进行分析。

采集瓶内本来就该有液体的吗？

是的，瓶内的液体是一种运送和分析样本所必需的缓冲剂。